

Údaje pro jednotlivé velikosti jednoho střihu uvádíme v návodech za sebou oddělené pomlčkami. Pokud je uveden pouze jeden údaj, platí pro všechny velikosti střihu.

149 Deky s kapsami •

Velikost: 95 x 50 cm

Spotřeba:

žerzej šíře 150 cm: 0,95 m; bavlněný popelín s drobným vzorem, šíře 105 cm: 0,55 m; bavlněný popelín s velkým vzorem (šíkmy proužek), šíře 140 cm: 0,60 m; stužka šíře 1 cm: 1,00 m; rypsová stužka šíře 2 cm: 0,40 m; šňůrka tloušťky asi 5 mm: 0,25 m

Střiháme:

Všechny díly střiháme podle uvedených údajů, potřebné přídavky jsou v rozměrech již zahrnuty.

Z žerzeje:

- a) díl deky, 95 x 50 cm
- b) kapsa, dlouhá 23 cm, široká 52 cm

Z popelínu s drobným vzorem:

- a) zadní strana deky, 95 x 50 cm

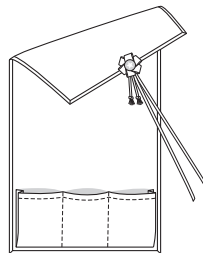
Z popelínu s velkým vzorem:

- c) šikmé proužky na olemování vnějších okrajů, dlouhé celkem 3,00 m, široké 4 cm

Pracovní postup:

■ Díly deky položíme lícem k líci na sebe a okraje sestehujeme. Nastříhané šikmé proužky sešijeme do jednoho dlouhého proužku. Šikmý proužek složíme podélně lícem ven a sežehlíme. Oba podélní okraje proužku podhrneme až k zažehlené hraně a sežehlíme. Takto připravený šikmý proužek nasuneme na vnější okraje deky a přišpendlíme, v rozích složíme záhyby. Konce proužku podhrneme proti sobě a lem v kraji přišijeme.

■ Horní okraj kapsy dlouhý 52 cm začistíme, sežehlíme v šíři 2 cm a přišijeme. Boční okraje a spodní okraj sežehlíme v šíři 1 cm. Pak na bočních okrajích zažehlíme záhyby tak, že okraje přehneme nejprve v šíři 2 cm do rubu a sežehlíme, potom

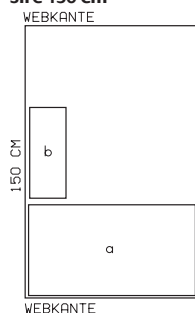


boční okraje složíme pod zažehlené hrany a sežehlíme vnitřní hrany záhybů. Kapsu našpendlíme na díl deky ve vzdálenosti 2 cm od bočních a spodních okrajů. Boční okraje kapsy v kraji přišijeme, nesmíme přitom přichytit záhyby. Přišijeme spodní okraj kapsy, přitom přichytíme záhyby. Kapsu prošijeme ve vzdálenosti vždy 15 cm od bočních okrajů.

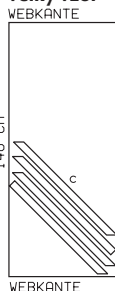
■ Stužku širokou 1 cm složíme na poloviční délku a přišijeme na zadní stranu deky doprostřed horního okraje (proti kapse). Pro rozetu rozstříháme stužku širokou 2 cm na 3 stejné dlouhé díly. Konce každého dílu přehneme na rubovou stranu a uprostřed přišpendlíme. Tyto tři smyčky položíme přesazené přes sebe a uprostřed je sešijeme. Ze zbytku látky s velkým hvězdičkovým vzorem vystříháme kolečko s hvězdičkou o průměru 3 cm a přišijeme je doprostřed smyček. Šňůrku složíme na poloviční délku a přišijeme ji na spodní stranu rozety. Na koncích šňůrky uvážeme uzlíky. Rozetu přišijeme přes přišité vázačky na zadní stranu deky.

Polohové plány

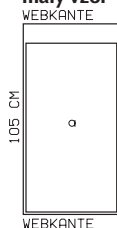
žerzej
šíře 150 cm



popelín
šíře 140 cm
velký vzor



popelín šíře 105 cm
malý vzor



Střiháme
z jednoduché
vrstvy látky.